

2015

電子トリートメント レポート



ヘアーランド髪結床

2015/10/04

電子トリートメント レポート

はじめまして。ヘアーランド髪結床の片山です。

電子トリートメントレポートをご覧になって頂き誠にありがとうございます。

このレポートには当店が電子トリートメントに出会ってから、日々お客様に施術を行ってきた実例をまとめております。

当店は「**究極の手入れの楽なキレイな髪**」を目指して日々仕事をさせて頂いています。

究極の手入れの楽なキレイ髪とは、いったいどんな髪のことなのでしょうか？ 当店が考えるのは、

「シャンプーして手グシで乾かせば、ツヤツヤな髪型が出来上がる」

と定義付けています。その為に、どうしても必要になってくるのが、カットやパーマなどの美容技術の研鑽でした。また、多種多様の髪質に対応できる、応用技術力でした。しかし、いくら技術力を磨いても、実際、「究極の手入れの楽なキレイな髪」にするには、いくつかの厳しい壁がございました。今も、その壁を乗り越えたいと日々いろいろ試行錯誤を繰り返していますが、その過程でいろいろなことが分かっていきました。その中の一つに、お客様自身の髪の素材がありました。髪質そのものを良くしていかないと、手入れの楽な髪にはならない方々が多くいました。髪の素材を良くしようとして、多くのトリートメント剤などを取り入れてきました。しかし、現実には思い通りいかず妥協の連続でした。いろいろと研究している過程で、髪の毛の素材を良くしていくのは、もともとある、クセ毛や太い、細い毛などの髪の素材の良し悪しではなく、私たちの間違った美容法にあることに気がつきました。

そのことを気がつかせてくれたのが、電子トリートメントとの出会いでした。

髪の毛を扱うプロでさえ、気がつかなかった盲点をようやく見つけることができたとき、

多くの方の髪の毛は、健やかな髪の毛に変化していきました。

さらにその状態を維持できるようになりました。

そうなれば、髪の毛に対してのストレスがほとんどなくなり、当然のように髪型も楽に決まってくるようになりました。

あなたのこれからの髪のお手入れに何か参考になればとても嬉しく思います。

2015 年 10 月吉日
ヘアーランド髪結床 片山幸造

電子トリートメント レポート

どうして私の髪の毛は傷んでしまうの？

髪が傷んでしまうのは必ず理由があるのです。

パーマをかけたからカラーを繰り返したから縮毛矯正を繰り返したから

そんな風に思っていないですか？

髪が傷んでいるせいで我慢している事はありませんか？



パーマがかかりにくいカラーの色が褪せやすい癖っ毛が増えたけど矯正は不自然で嫌
そんな風に諦めていませんか？

実はそうではないのです。

パーマやカラーで髪が必要以上に傷んでしまったのではないのです。傷んでいるからパーマ
がかかりにくいのもカラーの色が抜けやすいのでもないのです。。。

あなたの髪の今の環境が傷みやすくかかりにくく色褪せやすいのであって髪の今の環境を
変えてあげれば、あなたが思っているよりも髪って以外に傷まないのです。

どんなサロンでどんな素晴らしいトリートメントで有効成分をたっぷり与えても一向に髪
がキレイにならないのはどうしてなんだろう毎日頑張って一生懸命ケアをしても何故
私の髪はキレイにならないんだろう？

悩んでいませんか？苦しんでいませんか？



どうか悩んであれこれ頑張る前に

一度自分の髪の環境を変えてみませんか？今の髪の環境を変える事が出来れば必ず誰でも
綺麗な髪を手に入れる事が出来るのです。

必ず綺麗な髪を手に入れる事が出来る

当店の**最高の電子トリートメント**をご体験くださいそして綺麗な髪を自分の手で実感して
ください

電子トリートメント レポート

電子トリートメントをして髪の毛の内部でおこること

電子トリートメントは、髪の毛の内部で劇的な変化を起こします。
科学的な難しいことを説明するよりは、身近な食べ物で説明します。



カチカチの高野豆腐

多くの方の髪の毛の内部は水分不足になっています。
カチカチの高野豆腐のような感じです。髪の毛と同じたんぱく質でできています。
タンパク質は水分が足りなくなると、固まる習性があります。
髪の毛が年齢と共に細くなる、コシがなくなる。また、髪の毛が太い方などは余計にごわごわした感じがでてまいります。その要因の一つが髪の毛内部の砂漠化なのです。



水に戻した高野豆腐

すいぶんを多く含んだ高野豆腐は膨れてきます。そしてやわらかくなります。
電子トリートメントをすると、同じような事が髪内部で起きてきます。
乾燥わかめも同じです。たんぱく質でできています。



カチカチに乾燥したワカメ

電子トリートメント レポート



水に戻したワカメ

カチカチのものがやわらかくなり、そして弾力をもって膨らむ。
それが髪の毛の中で起きてくる。
まるで、すこし物を変えて表現しますと、
空気の抜けた風船がしぼんだ状態にも似ています。




しぼんだ風船

風船に空気ははいって、中がふくらむと、段々表面に艶が出てきます。
同じようなことが髪の毛の表面に現れます。
何かを表面につけて、艶を出す今までのトリートメントとは違います。



空気が入った風船

結果、髪の毛に極上の輝きが生まれてきます。



ボサボサもつれる超乾燥毛改善

ここまで乾燥してくると髪の毛にくしが通りません。なぜそうなるのか？

彼女はヘアカラーをしているのですが、カラーのアルカリ成分が残ったまま、強い洗浄力のシャンプーをつかってきているのが原因として考えられます。他にも原因は考えられますが、洗浄力の強いシャンプー剤で洗って、トリートメントをしても、なめらかになるのはその時だけで、髪が乾けば、髪の中にはあまり水分が残っておらず、パサパサになってきます。

ヘアカラー剤のアルカリを完全に中和しないまま、このような状態を続けた結果、髪表面のキューティクルは剥がれガサガサに、仕方がないのでヘアクリームなどに頼るようになる。

しかし根本的な改善にはなっていないので、何かをつけないと髪の毛はいつもパサつく。



こうなった場合、改善していくには、髪表面に何かを塗って泥沼にはまりませんから、電子トリートメントでイオン化された水をたっぷり、髪の毛に浸透させていきます。

1度つけ放置しまた再度しっかり再塗布して、果汁シャンプーで施術していくと、ここまで回復してきました。仕上げには何もつけなくても、ツルツルサラサラ。間違った髪の手入れは、いくらやっても髪の毛は改善していきません。

電子トリートメント レポート

根本的に髪の毛内部に、水分を残すようにしたほうが、素早く改善していきます。それには、電子トリートメントが非常に役に立ってきます。そして、サラサラツルツル感はずっと続いていきます。



くせ毛でボサボサ髪が大変身



強烈にロングのKさん

腰まである超ロングヘアの持ち主。くせ毛でした。

ヘアカラーと縮毛矯正を希望

電子トリートメント レポート

本来は1日ではしませんが、どうしても時間が取れないということでやりました。大幅に切って、まずは表面のコーティング剤を除去

電子トリートメントをダブル工程で施し

先に縮毛矯正。

こうするのは、先にカラーをすると色味が少し抜けてしまうから。

全行程にかかった時間は。約4時間半。

早いほうです。



とてもツヤツヤな髪の毛に大変身しました。

きれいな髪になりたいという執念が・・・

今ではすっかり艶髪仲間入りをしたNさん。1年前までは、自分の髪の毛にあきらめを感じ美容室のジプシーを繰り返していたそうです。

電子トリートメント レポート



1年前の髪の毛は・・・それはそれは多くて、くせ毛もでていてさぞかし辛い毎日だったろうなっと思われました。



彼女の執念でしょうか？きれいになりたいと思う、気持ちの強さが、当店のホームページを検索から探し当て、**電子トリートメント**に出会いました。

彼女が最初に言った言葉は、「私の髪の毛でもどうにかかりますか」？

「今まで、いろんな事をしてもだめだったんです」「本当にきれいになるんなら、通ってきます」

そんな言葉のやり取りを、当時したと思います。

彼女の家からは、車で約2時間。当店に10日に1回通っていただきました。

電子トリートメント レポート

1ヶ月通っていただきました。彼女の髪の毛は、電子トリートメントをふんだんに施して行くとどんどん変わって行きました。乾いたスポンジが水を吸収していくかの如く、髪の毛に弾力と艶がよみがえって行きました。

こうなると、Nさんの今まで抱えていた悩みは、だんだん薄れていきます。

結果が出ない、美容室通いなんて、お金の無駄ですからね。

当店も、それだけはやってはいけないと思い、必死で髪の毛の再生に力を入れてきました。

電子トリートメントがない時代はほとんど手触りだけよくして帰って行くような施術が続いていました。

髪の毛の再生なんて、自信を持って言えるような物には、到底思えない物を店には置いていなかったのです。

髪の毛がどうしても改善されないわけ

今までいろいろなトリートメントをしても、髪の毛が良くならない・・・

そんな感想を良く聞いていました。

高いシャンプーも使ってみましたが、あまり効果が分かりませんでした。

そんな声もよく聞いていました。

なぜ・・・こんなことが頻繁に聞こえてくるのか？

長い間、その答えははっきりと言われてきませんでした。

もうそろそろ、気が付いている人もいるかもしれませんが

通常のトリートメントは、髪の毛を改善してくれません。

こういうことを言うと多くの関係者から嫌われるかもしれませんが・・・

事実長い間美容師をやっていてトリートメントで、現状維持はできても、髪の毛を改善していくまでには至っていませんでした。トリートメント剤に含まれている、いろいろな成分が、髪の毛の表面にひっついて、手触りを良くしているだけです。

シャンプーを水分のあるうちにトリートメントをすると、

つるつとした感じがしますが、乾いてばさばさするのは、そのせいです。

電子トリートメント レポート

また、妙にギラギラ艶があるのは、表面に付着しているシリコンの輝きです。

シリコンは、艶を出している感じがありますが、髪の毛の中には水分が届かなくなります。

車にワックスをかけているのと同じです。保護する効果はあるでしょうが、

それ以上に弊害のほうが多く見られます。まずは髪の毛内部に水分が届かなくなります。

髪の毛の色がくすんでくる傾向が見られます。

根元のボリュームがなくなってきます。

毛先がバシバシした感じが現れてきます。

というように、自分で自分の髪の毛を、砂漠化して行くのが顕著に見られてきます。トリートメントのせいではない場合もあります。

それはシャンプー剤の洗浄力が強すぎて起こります。

いろいろな要因が重なって、髪の毛の砂漠化が深刻化していきます。

このことは、一般の美容師はあまり言いません。

一般的にシリコンが悪いといわれていますが、それだけではないのです。

シリコンが悪いのではなく、そのようなものを頼らないと、なかなか髪の毛の手触りを良くする方法がなかっただけです。

当店がこのように、はっきり言えるのは、それに代わるものを、取り扱っているからで、他に代わるものがあれば、それもいいかと思えます。

美容室でトリートメントの施術をして、お家でも、2ステップで3ステップで、トリートメントをしたほうが、より手触りがいいですよ・・・というトリートメントもございますが、それは・・・

表面にコーティングしたものがはがれてくるのを、防ぐためです。

一向に髪の毛本来の元気な状態には戻ってはいきません。

表面にコーティングするだけの、従来のトリートメント技法は気休めの部類に入っていると、はっきり言わしてい

電子トリートメント レポート

ただきます。それほど、今は進化しています。

シリコンを使わなくても、髪の毛の艶は維持できます。

何をしても髪の毛が良くならないのは、使うものがやはり間違っているのかもしれないね。

[0120-72-4836](tel:0120-72-4836)

細い髪の毛に電子トリートメントを大量に入れた結果

細くて少しくせのある髪質です。

電子トリートメントを 1000CC(1 リットル)使い、どこまで髪の毛の状態が変わるのか、やってみました。

施術前、軽くシャンプーをしてラフドライをした状態。

少し乾燥している状態の髪の毛ですのでどうしても髪全体がばらつき落ち着きがない感じです。



電子トリートメント レポート

300CC 入れた状態です。上と比べてみると、髪の艶が非常に出てきたのがよくわかると思います。



600CC 入れました。艶はさほど変わりませんが、ボリューム感が出てきたのがわかります。細い髪の毛が一度の施術で、ここまでふわっとしてきます。

電子トリートメントの髪内部から力です。



もう一度 300cc 入れて果汁シャンプーで泡パックを施していきます。

電子トリートメント レポート



軽くブローしただけでここまでつややかになってきました。



トータルで 1000cc のミネラルイオン水と果汁でできた美容液を細くて少くせの髪の毛にたっぷり 90 分間ほどかけて施術した結果です。

最後の仕上げでは軽くブローをしましたが、手グシだけでの仕上げでも十分ナチュラルな雰囲気髪型を楽しめます。

今回はヘアカラーを行っていないので、ちらちら色ムラもありますが、白茶けていた髪の毛も水分が髪の毛の内部にとどまるため、落ち着きのある色に若干なっています。

シリコンなどでやせ細った髪の毛には、髪の毛の表面に油脂のようなものを塗っても、髪の毛は改善されません。大量に電子イオン化された水を補給したほうが髪の毛は改善していきます。

のばしかけの髪とロングヘアの毛先のもつれの手入れ

髪の毛を伸ばしていきたい、又はロングの髪の毛をキレイに維持したい

そんな方に向けての記事を書いてみたいと思います。

長めのショートヘアやボブヘアから髪の毛を伸ばして行きたいという方は

結構いると思います。

そんな時に必ず、訪れるのが、肩に髪の毛に乗っていくときに起こる

毛先のハネ！この時期になりますと、ブローをやっても毛先がはねて落ち着きの悪い髪型になります。

美容師さんに相談すると、毛先にパーマをかけるといいですよ・・・という返事が多く帰ってきます。

間違っていないと思いますが、髪型によってはパーマが必要ない場合もあります。

さて、本当に肩越し髪の長さになると、髪の毛にパーマが必要なのか？

そして・・・本当にみんな髪の毛はハネるのか？

長く美容師をしてきた、僕の見解は、「NO」です。

実は髪の毛がはねるのには、カットが原因もありますが、それ以外に

髪の毛にこびりついてる、不純なコーティング剤による髪の毛の硬化があります。

わかりやすく言いますと、毛先が乾燥しきった上に髪表面に張り付いているコーティング剤によって

髪本来のしなやかさがなくなってしまって、ハネてしまうのです。

そして、このような状態が続くと、多くの方は、毛先に

洗い流さなくていいトリートメントを勧められ、使うようになります。

電子トリートメント レポート

この洗い流さなくていいトリートメントというのが、非常にクセものです。

一旦この手のものを使い始めますと、余計にコーティング作用が強まり毛先はどんどん細っていくようになります。

しかし、その事には気がつかず、のばしかけの髪の毛は毛先の方からどんどん切れやすい髪の毛に変化してしまうのです。

しかし、今まではこの状態を防ぐ手立てはほとんどありませんでした。

だから、毛先が傷んでしまうと、髪の毛が伸びない状態になってしまう人が後を絶たなかったのです。

しかし、今はそんなことはなくなりました。

髪の毛つれや、細くなっていく髪の毛は

電子トリートメントの、M3 と P4 で防げますし

どうしても、毛先に何かをつけたい時には、シリコーンを排除した

アエテノがあります。



電子トリートメント レポート

このようなタイプに、シリコーンを配合しないのは非常に珍しく開発には苦労したようです。

とにかく、ロングの髪の毛や、のばしかけの髪の毛には

非常に重宝していきます。

今まで伸びていなかった髪の毛、ロングでもつれて仕方なかった髪の毛を救ってきました。

M3.4 に P4.2 及び果汁シャンプー



そして、必要ならアエテノ



電子トリートメント レポート

これ以上必要なものはございません。鏡の前がすっきりしてきますよ！

生まれて初めての電子トリートメント

髪の毛の悩みは人それぞれございますが、

当店で多いのは、年齢と共に変化する髪の毛に、ご自分が思っているような

髪質になってくれないストレスを抱えている方です。

当然そのような方たちは、いろいろな製品を試みてきています。

昨日ご来手していただいた N さんも、同様な悩みを抱えていました。



くせ毛も少しありますが、髪の毛の内部に水分が届かない状況がつづいているせいで

本来の優しい髪の毛の弱点が出てきていました。

髪の毛が細く、若干のくせ毛を持ち、ヘアカラーを繰り返していくと

ほとんどの方が、N さんと同じように、髪の毛がさらに細くなって乾燥毛になり

電子トリートメント レポート

カラーの色落ちが速くなり、白茶ける感じが出てまいります。さらに髪の毛がもつれやすくなり、切れ毛が増え、浮毛が増えていきます。

そうすると、本来はあまり使わなくてもいい、流さなくていいトリートメントやヘアクリームなどを使うようになります。



しかし、そのようなものを使っても、なかなか髪の毛の状態はほとんど悪化の道をたどっていきます。局部的に補修を行っても、再生していかないのが髪の毛なのです。

表面に残ったコーティング剤も髪の毛の乾燥の一つの要因です。

しかし、今までの弱点を生かすこともできるのが、

当店の電子トリートメント。乾燥した髪の毛は、髪の毛内部が乾ききっていますから

マイナスイオン化した電子水を面白いぐらい吸い込んでくれます。1度ではまだ髪の毛の内部は、水分でパンパンになってくれません。2度に分け施術をして行きました。



電子トリートメント レポート

Nさんの髪の毛は、ようやく呼吸をはじめてきた感じになりました。

今まで、いろいろなものに、髪の毛と頭皮は窒息状態に近かった。

おそらく、これからは抜け毛も少なくなってきます。

そして、髪の毛も触った時に太くなった感じも感じるはずです。

もっと予測するなら、今まで髪の毛を触るのがストレスだったのが

これからは、少しずつ喜びに変わっていく、そんな気がいたします。



Nさん、これからも、潤う髪とお肌を目指して

電子の補給を髪にお肌に忘れないでくださいね。

電子トリートメントをしてその後やる 4つのステップ

電子トリートメントは、その効果の素晴らしさに、始めて施術された方は驚くことがあります。

しかし、実際にその効果は従来の美容室で行うトリートメントとは全く違う持続性を発揮していきます。

手触りなどは継続していきますし、髪の毛の状態も改善していきます。

日頃の手入れもそんなに難しい事ありません(人によりますがこの手入れが面倒だという方は何をやっても無理かと思います)

ほんのわずかのお手入れで事足りることがほとんどです。

電子トリートメント レポート

当記事では、汎用的によく使うであろう、「ここだけは抑えておくべき」日頃のお手入れ方法ををご紹介します。

まず最初に

- ① 当店で差し上げた、(200ml)もしくは買って頂いた M3.4 を 10 日間で使い切ってください。
- ② 電子トリートメント専用の果汁シャンプーを使用して下さい。洗い終わったらすすぎはあまりしなくてよろしいです。
- ③ ドライヤーを充てる前にしっかり M3.4 を髪の毛に 30 プッシュをめどに振りかけてください。
- ④ 10 日もすれば、効果が感じられると思いますので、後は継続して M3.4 を毎日 120 プッシュをめどにしっかり水分補給をしてください。

これを継続して頂ければ 30 日もすればあなたの髪の毛はかなり変わっているはずです。



この効果をさらに高めようと思う方は、P4.2 を併用して使用すると良いです。

使い方は、M3.4 を使用した後、P4.2 を全体にまんべんなくふりかけます。

電子トリートメント レポート



お店での施術では長さにもよりますが、200ml から 400ml を一度に使用して髪の毛の中にイオン化した電子水をパンパンに入れ込んでいます。その状態を継続するには



日頃のお手入れを、お店で使うものとまったく同様に使用して頂きますと、ストレスを感じることなくいつの間にか髪の毛は健康な状態に再生していきます。

髪の毛だけではなくお肌にも使用ができます。

人間の細胞は、酸化による老化がはっきりわかってきました。

酸化とは電子の量が減ることです。

ですから、その減って行く電子を補給していけば、細胞の老化はかなり防げる事が解っています。

電子トリートメント レポート

電子トリートメントは、従来のトリートメントの発想とは根本的に違いますから

ダメージを受けている髪の毛には、まずは大量の電子を補給してあげる事が絶対的に必要になってきます。

それさえ守って頂ければ、今まで改善されなかった髪の毛も、嬉しいぐらいに手触りが変わってくるのです。

30 日で変わる髪の毛

ぼさぼさの髪の毛のあなたが、

細毛でハリのない髪の毛のあなたが

30 日でもし変わる方法があるとしたら・・・

そんな話をしていきますが、

残念ながら、今までいろんな人に話していますが

まあ信じられる人は、 5 % ぐらいかなと思います。

だから、別に信じなくていいです。

ただ、信じて実行した人は 100% の確率で

髪の毛が変わってしまっている事実もある事だけは最初に言っておきます。

その方達が最初にした事は・・・

今までしていた、シャンプー後のトリートメントをやめた事です。

電子トリートメント レポート

従来のトリートメントを続けている以上、

ほぼ、あなたの髪の毛がよくなっていくことはありません。

じゃ何をしたらいいのか・・・

興味がある方はこの続きを読んでください。

バカな事を言ってると思った方は、僕の話は聞かない方がいいので

ページを閉じて、他の話を探してください。

ところで・・・

髪の毛を 30 日で変える事は可能です。

今回は 2 つの方法をお伝えします。

一つは当店のこのメニューになります。

短期集中髪の毛改善

これは当店に来て頂いて集中的に、現状の髪質を改善していきます。

本当に改善してしまいますから、一応完全返金制度を引いております。

納得いかない場合は、カット以外の料金はすべて返金致します。

今までひとりもいませんが・・・

さてもう一つの方法は、M3.4(電子トリートメント)1リットルを1ヶ月で使い切る事です。

電子トリートメント レポート



その時、必ず果汁シャンプーと一緒に使う事をお勧めいたします。



それだけで 30 日で髪の毛が変わるのか？

はい！変わります。

これは、全国の美容室の 1 %の美容室が扱っております。

探してみてもいいかと思います。

ここで変わらない人の髪の毛を一応言っておきます。

ものすごく癖の強い人のクセ毛は 30 日では手触りは変わってもクセまでは変わりません。

それ以外の方は、ほとんど変わって行きます。

電子トリートメント レポート

なぜそんな事になるのか？それは・・・従来のトリートメントの考え方とは全く違う電子のチカラを使った電子トリートメントを使うからです。

それ何？このサイトを隅々までご覧ください。

以上で 30 日で髪の毛が変わるを終わります！

あなたは 5 %の人ですか？

そう信じたいと思います。

是非もっときれいになって下さいね。

潤う髪

髪の毛の表面につやを出す方法は、いろいろございます。

髪の毛の水分量や油分の量は 10 歳を境にして落ちていくといわれます。

生まれて 10 年足らずで、老化が始まるわけです。

そんな・・・と思われるでしょうが、実際現場で日々髪の毛を触っていると

10 代の子供の髪の毛は、ずいぶんいろいろなヘアケア剤の弊害を受けているのは、仕方ないかもしれません。

写真の高校生は、その弊害をあまり受けていない髪の毛ですが、それでも毛先や、中間はアイロンなどを毎日行っているせいか少し切れ毛などがあります。

また髪の毛を伸ばしているので、毛先は少しアイロン焼けしています。電子トリートメントでしっかり水分補給をした後の髪の毛ですが



電子トリートメント レポート

ずいぶんウエートがもっちりと出てきました。髪の毛はタンパク質でできていますから、そこに温度の高いアイロンなどを施術していくと、どうしてもタンパク質が変質していきます。

たとえば、目玉焼きの白みの部分が変わっていくのと同じです。たんぱく質は熱が加わっていくと硬くなる性質があります。

それを毎日くりかすと、どうしても髪の毛は、硬くバシバシになりやすく、弾力のない髪の毛に変わっていきます。

結果切れやすい髪の毛に変わっていきます。できることなら、髪の毛内部に水分が残るように、

イオン化された電子トリートメントをふんだんにしみ込ませて

アイロンの熱からも守ってほしいと思います。そうすれば、乾かしただけで、何もつけなくて、このような髪の毛が維持できます。



髪の毛の手入れにうるさい方も納得してくれました

当店で髪の毛がきれいになっていった方を紹介したいと思います。

それぞれの方、艶髪になるまでいろいろなストーリーがありますが、

すべて電子トリートメントの出会いから、髪の毛がきれいになった人たちです。

彼女は、当店が5年前に始めたサービスのシャンプーフリーに、いち早く申し込んでくれた方でした。

電子トリートメント レポート

当時は電子トリートメントもとり入れてなく、美容師としても、髪の毛の改善に限界を感じていたころでした。実際多くの髪の毛がパーマやカラーの施術で、弱っていくのを食い止めることができませんでした。

どうしても、それを改善したくて、家でのシャンプーを一切自分たちで(美容室)で行うというサービスを開始しました。

そんな創世記のころ、彼女の髪の毛で本当に多くの事を教えていただいたのでした。今では、短くなっていますが、もともとはセミロングの髪の毛がとてもお似合いのかわいらしい活発な方です。

アラフォーになったばかりですが、とてもそのようには見えません。

忙しい中、今でもシャンプー会員として通ってきていただいています。髪に対しての目は非常に厳しく、今までいろいろなものを試してきただけに、私たちも毎日真剣勝負で髪の毛を洗ってきました。

その彼女も、シンプルで改善していく商品や、当店のシステムを大変気に入ってはくれています。



歳をとっても髪の毛は甦ります！



多くの人が驚きの声を上げる艶髪なのですが、それもそのはず
年齢が想像を超えています。

その答えは・・・文末で。

この方との出会いも、何か偶然とは言えず、運命めいたものを感じますが、それはさておき、
とても量感たっぷりのボブヘアーですが、
長い間、毎月1回きっちりと白髪染めを繰り返した髪です。

すでに20年は越えているでしょう。
当店にいらしたのも、開店してすぐのころでしたから、
すでに、白髪は全頭びっしりでした。

担当美容師として、歳を重ねていく人の髪の毛が、だんだん細くなり
弾力がなくなるのは、辛いものです。

電子トリートメント レポート

この方の髪の毛も例外ではありませんでした。
いろいろ保護してもやはり徐々に落ちていっていました。

しかし、そんな苦い経験も今では、いい思い出のように感じます。
ご本人も、「髪の毛がきれいになるのに年齢なんて関係ないわね」・・・と言ってくれています。

こんな言葉を聞ける自体、嬉しく思いますが
やはり大切なのは、女性としていつまでもきれいでいたい！という気持ちだと思います。
その気持ちを、あきらめない限り、女性はいつまでも凜とした気持ちで入れる。
そんな事を、教えてくれています。

この方の髪の毛の艶や質感は、10歳の女子ににも負けないぐらいに輝いています。
エントリーしているすべての人に共通していますが、仕上げに何か艶が出るものをつけているわけではありません。「素髪」状態をただ乾かしただけ。
写真もフラッシュを焚いての撮影もしていません。

髪内部にたっぷり水分が残っているからこそ、表面に自然な艶が出てきます。

そんな施術がハリコシがなくなって細る、年代を超えて等に髪の毛がなよっとしてしまう
この方の年頃・・・

実は70代後半なのですが、立派に若い人達を向こうに張って、艶髪大賞を狙っております。

くせ毛 剛毛 電子トリートメント 縮毛矯正結果

初めてご来店した時は、ばさばさ状態の髪の毛以上に

ヘアカラーの退色もひどく、少し疲れた感じに見えていました。

根元はこの強いくせ、



電子トリートメント レポート

このような強いくせ毛の場合、カットだけではやはり落ち着かない。

定期的な縮毛矯正は必要になってきます。

しかし、彼女の場合強いくせ毛を伸ばしたいために、頻繁に高熱のアイロンを繰り返し、髪の毛はカチカチになっていました。このカチカチとは、髪の毛内部のタンパク質が変質している状態。

多くの縮毛矯正を体験した人が陥る結果です。

どうしてそうなるのか？

タンパク質は高熱にあたると固まる性質を持っているのです。その上、コーティング剤で髪表面はガシガシ！このような状態に髪の毛がなりますと、

ご自宅のヘアケア剤などから変えていかないと、髪の毛は改善されません。



時間をかけながら、施術をしていく縮毛矯正には、水分補強は不可欠になってきます。



電子トリートメント レポート

電子トリートメントがしっかり髪の毛の内部に入っていきますと

表面に何もつけなくても、仕上がりは柔らかい感じに仕上がっていきます。



根元の強いくせ毛も、ナチュラルな感じに伸びます。矯正パーマにありがちな、パツンとした仕上がりにはならず、ナチュラルな毛先と、潤いのある髪の毛が維持できるようになってくるのです。

超乾燥毛・剛毛・くせ毛・髪の毛短期集中改善例

電子トリートメントと果汁シャンプーで行う、超乾燥毛の髪の毛短期集中改善例です。

期間は 30 日間。

ご本人いわく、剛毛、バシバシ、ボサボサで長年髪の毛でお悩み。

2011 年 12 月撮影



電子トリートメント レポート

長年いろいろなことをやってきた彼女の髪の毛は、本人が言うように乾燥して広がる典型的な手入れのやりにくいロングヘアでした。ご本人は「自分の髪の毛は、どこの美容室に行っているいろいろなことをしてもらったけど、どうにもならなかった」とおっしゃっていました。

こうなった原因は、彼女の髪の毛が悪いのではなく、手入れ方法でした。確かに若干の癖はありました。おまけに今はやりだからといって、重めのヘアースタイルを美容師さんが選択していました。

あまり髪の毛の量をとって軽くしすぎると癖が出てくるのが、怖かったのでしょう。

このような髪質の方に重めのヘアースタイルをするときにはとても注意が必要になってきます。重めのヘアースタイルだかといって質感調整もほとんどしないまま、スタイリング剤などで形つけようとする、たいてい髪の毛はボサボサに変わっていきます。理由は、スタイリング剤に入っているコーティング剤の残留によるものと、使用するシャンプー剤による洗浄力の強さからくるガサツキを抑えるためのシリコン系が被膜を作ってくるからです。

さて、1回目の施術後の状態です。



毛量調整を慎重に行い、電子トリートメント後、ヘアカラーを。全体にカミュイクリニックカットを施しています。艶もさることながら毛先のばさばさ感がなくなってきました。

この状態を維持してもらうために、お家ではホームケアとして、M3.3と果汁シャンプーを使っていただき

電子トリートメント レポート



10 日後 2 度目のご来店直後撮影。



艶はそのまま維持されています。

くせも出ていますが、あまり気にならないまで落ち着いていました。

2 度目は、泡パックとして、電子トリートメントを大量に髪の毛内部に入れていきます。



2 度目の仕上がりの状態。

電子トリートメント レポート



艶もかなり出てきました。かなり改善されてきています。

10 日後もう一度ご来店いただき、短期集中髪質改善を終了しました。

約 1 年たった今、彼女の髪の毛の状態を紹介します。

2012 年 10 月撮影



1 年前の面影はどこもなく、手入れもとても楽な、艶髪に変化しています。

電子トリートメント レポート

明るめの色もパサつくことなく、日々髪の毛を触るのが嬉しいと言っています。

最後に、この1年間髪の毛の改善に取り組んだ、彼女の言葉を載せます。

私は自分の髪は硬くて、太くて剛毛のチリ毛ボンバーだと思っていました。アルマダの製品に出会うまでは、絹のようなツヤのある、やわらかい髪になりたくて、美容院デビュー。

しかし、、ずっと満足な仕上がりにならず、歴代の担当さんの腕のせいにながら、美容院ジプシーを繰り返すこと十数年・・・。

それはもう、使い古したハリガネのような、かわいそうな状態になった髪をなでながら、「生えてくる髪の質が悪いんだろう・・・しかたがないか。」と自分に言い聞かせ、ヘアケアはあきらめかけていました。ところがひょんな事から、電子トリートメントを体験することになり、1回目で手ごたえの様なものを感じました。

“ここまで来たのだし（ハリガネ）どうにでもなれ” って感じで、自宅でもアルマダ M3.3 と果汁シャンプーを使うことに。するとどうでしょう、日々使えば使うほどに、柔らかさと艶が生まれるのです。

今では私の髪は劇的な変化を遂げ、セットしなくても、まとまり、艶を放っています。髪を触るたび、鏡を見るたび、うれしくなります。これからも毎日のホームケアと美容院での電子トリートメントで髪を生き返らせてあげようと思います。髪は女の命ですしね！

きれいになることをあきらめない限り、髪結床はあなたのお役にたてると思います。

剛毛やクセ毛、髪が太い方は毎日のヘアケアで変わります。



電子トリートメント レポート

「剛毛やクセ毛は生まれつきだから・・・」とあきらめないで下さい。

よほどの強い縮毛でない限り毎日の手入れで変わっていきます。理由は先天的なものだけではないのです。実は、多くの方は、「髪の毛」の中がすき間だらけです。髪表面も、キューティクルの間が、すき間だらけです。すき間から、シャンプーや、トリートメントが入って、溜まって、硬くなって、固まって、溜まっていきます。髪内部に入り込む成分はいいのですが、表面に残りすぎる成分の「シャンプー・カス」は厄介です。髪の毛の形が変わるまで、溜まって、「くせ毛」になって、ゴワゴワ、ざらざら、枝毛、切れ毛の原因になっていきます。

「汚れ」や「カス」を取ってやれば、ツルツルと細くなって、「落ち着きヘア」に変わっていきます。

特に大事なのが「すすぎ」です。特に縮毛は、水分が圧倒的に少ない状態から起こる状態ですから、なかなか悩みがつきません。そもそも「髪がうねる」というのは、髪の水分量が均等でないために生じる「ねじれ」のことで、水分が均一に届いていればおきません。

クセ毛の人が雨の日や、湿度の高いところにいくと、まるで暴れているかのように髪が膨れ上がる理由がこれです。

水分が不均等で極端に不足しているせいで、水気を一気に吸収しやすいのです。

このような髪の毛を落ちつかせるのは、不足している水分を補っていけば「湿気による髪の

電子トリートメント レポート

爆発現象」はある程度は防げます。

コンディションが整えば、必ずまとまりやすくなります。少しぐらい波状のゆるくうねったクセ毛もドライヤーでクリアできます。

髪の毛の根元だけ乾かすようにブローをしてあげれば、クセ毛は落ち着きます。

根元には多くの水分があります。逆に毛先には水分が余りありません。

水気の多い根元を一気に乾かすことで、髪の毛の水分量が均一になってくるのです。

するとスルリとした手触りの髪になっていくのです。

「髪の毛の保湿力」は剛毛やクセ毛の方には特に大事になってくるのです。

と・・・一般的にはこう言われております。

間違っていないし、剛毛やくせ毛の方にはぜひ参考にしてもらいたいと思います。

ただもっと簡単に髪質が改善できる方法があることを知ってほしいと思います。

それが、果汁シャンプーと M3.3 を混合したシャンプー剤になります。

上のような、ややこしい上のような説明が要らなくなってしまうです。

どうして？

溜まって、硬くなって、固まって、溜まっていく物がないからです。。

「シャンプー・カス」なんてありません。

電子トリートメント レポート

いや、残っていても大丈夫。

すすぎもしっかりする必要ありません。

トリートメントなんてものありません。

果汁シャンプーと M3.3

シンプルで簡単な家でのお手入れアイテムなんですね。



電子トリートメントと果汁シャンプーで髪の毛が再生した細い毛



若い頃、あんなにふさふさだった髪の毛がいつの間にか

「あれっ何だかこの頃髪の毛細くなった？」

抜け毛もなんだか多いような・・・頭のとっぺん地肌が透けて見える。

もしかしてこれからはげるのでは」・・・

電子トリートメント レポート

今から、10年近く前、ロングヘアをばっさりショートヘアに切ったのは、僕でした。初来店でカットするのに、いきなりのオーダーに、勇気ある人だと思いました。

少し、当店から離れ、ご来店した時は、かなり髪の毛は細っていました。悩みはドンドン深刻化していた時期だったかもしれませんが、

そんなことは感じさせないで、おしゃれを楽しんでいました。

しかし・・・このままでは・・・と思い、「髪質が絶対変わるから」と当店のシステムを紹介しました。

そして、しばらくして上の言葉を言ってくれました。

このときはすでに、髪の毛は回復状態に入っていましたから、安心していただろうと思います。

同じころ彼女は、発毛促進剤などをつけたりマッサージしたりと、

いろいろ試してみましたが、あまり効果のないまま加齢のせいだから・・・と半分あきらめムードで過ごしていました。

と言っていましたから、今思えば、「髪質が絶対変わるから」という言葉にウソがなくてよかったと思います。

髪の毛自体は細くてハリの出にくい髪の毛なのですが、しっかり頭頂部にもボリュームが出てきました。

伸びてくる髪の毛が健やかになってきたのがご自分でもわかるようです。

今回は短めの艶髪ですが、従来はセミロングでやさしいラインを醸し出しています。

彼女は最近の感想で、

「ふと一年が過ぎ、気付いてみると、あんなに気にしていた髪が抜けなくなっている。

てっぺんの地肌も見えなくなっている。必ず伸びてくるとクセが出ていた髪もまっすぐ伸びている・・・驚きでした。

今では週に一回のシャンプーは私の楽しみになり髪結床は頭髮のドクターです。」

と言ってくれました。

髪の毛はタンパク質の塊

髪の毛や、お肌を突き詰めていくと、見た目はかなり違いますが、同じタンパク質でできています。それをもっと突き詰めていくと、原子になります。さらに・・・と話をする科学の話になっていきますが、とても大事なことであるのでもう少し説明いたします。

電子トリートメント レポート

実は・・・

髪の毛が傷んだりしてしまう一つの要因として、酸化があります。

酸化というのは「ある物質が酸素と化合する、水素を除く、電子を奪われる化学変化」のことです。

つまり、酸化するということは、金属でいえば「錆びる」という様に、まさにサビついて有害な物質に変質することを意味します。

人間の体におこってくれば、老化の原因といわれています。

酸化と逆に、「酸化物から酸素を取り除く、水素を付加する、電子を供給する化学変化」を還元といいます。

還元作用は、サビついて毒化する酸化とは反対に、サビを除去して浄化あるいは蘇生を意味する現象なのです。

サビついている状態とは、酸化＝電子が不足している状態です。

ですから、足りなくなった電子を再び補給、つまり「酸化物から酸素を取り除く、水素を付加する、電子を供給する」還元が行われれば元通りの状態に戻ります。



明らかな違いが分かる電子トリートメント

髪の毛を大切にしていきたい想いは、多くの女性に共通していると思います。

そのような方達ですから、日頃から髪の毛の情報には敏感になっています。

髪の毛は、天候や気温などにも敏感に反応していきますし、

いつもストレスのない状態を維持するには、効果的なものを使って行かないと

なかなか、ご自分の気にいった状態をキープするのは難しい。

本日も来店のりさんもそんな、お悩みの持ち主でした。



長年縮毛矯正をしているせいか、少し髪の毛の状態が硬くなっていました。これは、熱によるたんぱくの変質が少し起きている状態です。

また、ヘアカラーによる、ダメージも毛先の方に残っていました。本来は、丈夫な髪の毛タイプで、注意しながら髪の手入れもされていたのでしょう。

それでも、やはり髪の毛の傷みが気になる。特に毛先の、毛量を調整している部分は、のばしている途中なので凄く大切な部分。



電子トリートメント レポート

その大切な部分が、ダメージを受けているから、なかなか髪の毛が伸びていてくれない。

りさんのような方は、結構多くいます。

こちらの方は典型的なそのタイプでした。

このような状態になった髪の毛を健やかに伸ばしていく方法の一つに電子トリートメントがお役に立ちます。

電子を髪内部に送り込むことで、水分の移動が起こり髪の毛内部の状態が安定していきます。ただ・・・そうなるためには、どうしても短期間に髪の毛の状態を良くしてあげないとけません。

そこで、大量の電子イオン水の施術が不可欠になってきます。もともとしっかりとした髪の毛ですから、大量に電子トリートメントを補給すれば、この辺りまでは、状態が変わっていきます。



毛先も、水分がしっかり入ると、落ち着いてきます。



電子トリートメント レポート

髪の毛は水分量が不足すると、髪表面も凸凹な状態になり、どうしても落ち着きのない中間部や毛先になっていきます。

髪の毛の多い方などは、10万本を超える髪の毛の量がありますから、その1本1本の水分バランスが整えば、自然と落ち着きのある髪の毛に変わっていきます。

従来のクリーム状のトリートメント剤によるコーティングによる髪の毛の落ち着きとは全く違う状態が、電子トリートメントの施術後にはわかります。

「自分の髪の毛じゃないみたい」・・・と

Uさんは感激していましたが、Uさんの髪の毛は、これからまだまだキレイになっていきます。今、その入り口の扉を、ノックしたぐらいです。

半年後から1年後はきっともっと髪の毛が何となく以前よりは細く感じられる、

しっかりとした髪の毛になっていくことが予測されます。

それは髪の毛表面に残っているコーティング剤が完全にとれ、髪の毛の内部に

マイナスイオン化した水分が、しっかり残っている状態が続く事で可能になります。

髪の毛の傷みを改善しながら、毛染めを続けたいあなたへ

長い間毛染めを繰り返しながら、それでも髪の毛を大切にしていきたい。そうは思っているけど、どうしても毛染めを続けていると、髪の毛が傷んでしまって・・・

思いとは裏腹に、ご自分の髪の毛の状態にだんだんストレスが募ってくる。いつしか、鏡の中に移る自分の髪の毛の悪いところしか見えてこなくなる。

白髪、黒く伸びた根元、白茶けている髪の毛の色。本来なら、もっといいところがたくさんあるのに・・・だから、

髪の毛の傷みを良くしながら、毛染めを続けたいあなたへ、今回は記事を書いてみようと思います。

電子トリートメント レポート

今回、他店から来られた N さんがいます。

3 週間に一度はヘアカラーをされてきてるようで、髪の毛は乾燥しきっていました。



N さんの思いは、カウンセリングでよくわかりました。切実な願いがよく伝わってきました。

「髪の毛の長さはあまり変えたくないけど、とにかくばさばさになる髪の毛を何とかしたい」

このような髪の毛の場合、劇的に変えていく方法は限られてきます。

当店の場合は、短期集中治療で髪の毛を、お客様の納得できる状態まで改善を約束する、メニューとして、コースを用意していますが

短期集中髪の毛改善コース

私たちに30日間だけ下さい！

あなた望む髪質に近づける特別なメニューを用意!!

キレイになる事を**あきらめない**で下さい！

電子トリートメント&果汁シャンプー大風機術による集中治療

今回、N さんはこのコースには入っていませんが、このコースのように通ってくれました。

ただ、他店のヘアカラー会員なので、その部分はどうしても続けたいという気持ちがあったので、ヘアカラーは当店では無理にすすめませんでした。

しかしながら、美容室でカラーを繰り返していて、髪の毛の乾燥が改善しないのならば、

電子トリートメント レポート

問題は絞られてきますから、Nさんの髪の毛を改善していくのには、毛染めはとても重要な要素になっています。

さて・・・そのような状況で、どこまで変わってきたのか？

その経過を、ご紹介いたします。

これから先は、髪の毛を本気できれいにしたい人だけ見てください。

また、電子トリートメントのしてみたい方は、是非見てください。

本当に髪の毛は 30 日から 45 日の間でかなりのレベルまで変わっていきます。

施術 1 回目

電子トリートメントを初めて施術した直後の状態です。



フラッシュなし

約 2 週間後、まだ若干の浮毛がございます。

この浮毛を、カットで取り除きました。



フラッシュあり

さらに 10 日後、他店でヘアカラーを根元だけしていました。

電子トリートメント レポート

浮毛はなく収まってきました。



フラッシュあり

初めてのご来店から、約 30 日がたって、髪の手触りはずいぶんと変わってきていましたが、毛先の乾燥はまだまだ少し続いていました。

しかしながら髪の毛内部に水分がとどまってきて、髪の毛が少し増えてきた感じがありました。当然のように、ご本人も、髪の重さが気になり始めていました。

理由は、髪のうねりが出るのを怖がって、長さを残したままのスタイルを美容師さんが推進していたせいもありました。

確かに N さんのような髪質になると、短くしていくことには軽さが出て広がることを恐れるのもわかりますが、当店は、ここで、髪型のスタイルチェンジを提案。

一気に髪の毛のデザインを若々しいラインにチェンジさせていただきました。そして、初めて当店でヘアカラーをしていただきました。

N さんが当店に来店するようになって約 45 日、1 ヶ月半がたった今の状態です。



フラッシュなし

電子トリートメント レポート

中間から毛先にはまだ若干の傷んだ髪の毛が残っていますが、相当髪の毛の状態が変わってきました。

ここまで来ますと、後はご家庭でのM3.4の使用料やP4.2などを気をつけていただくことと、洗浄力の強いシャンプーを使わないこと、また、コーティング剤の使用を避けること、さらに、定期的に美容室で電子トリートメントをたっぷり施したヘアカラーを続けていけば、髪の毛の傷みを改善しながら、毛染めを続けていっても、ばさばさ乾燥する髪の毛にはなっていきません。

髪の毛はとても正直です。

水分量と電子の量が減っていきまると、乾燥と老化が進行していきます。

その結果が、ご来店時のNさんの髪の毛でした。

多くの方は、乾燥した髪の毛にオイルや、流さなくていいトリートメントといったコーティング剤で何とかしのいでいこうとしますが、限界があります。



パーマやカラーで髪の毛が傷むのではありません。傷んだ状態のまま、施術していくから、髪の毛がもっとひどい状態になっていくのです。とくに白髪染めなどは、回数が増えていく方が多くいます。

根元の部分は髪の毛が丈夫だから、最初は髪の毛の傷みが気になりません。しかし、たび重なる毛染めのときに使う2剤などが残留したまま、洗浄力の強いシャンプーなどでどんどんキューティクルははがされ、気がついたときは、乾燥毛に変わっていつています。

電子トリートメント レポート

擬似的にキューティクルを補うといって、クリーム状などのトリートメントを使用し始めても、なかなか改善してくれないのが現状です。

髪の毛は結果の出るものを正しく使っていけば、改善していきます！

Nさんの半年後から1年後の髪の毛が今から楽しみです。

電子トリートメントを5年間使い続けた女性の髪の毛は？



彼女の髪の毛は見ての通りかなりロングヘアーです。

5年間ずっと電子トリートメントを使用し続けてくれています。

自宅でのケアがほとんどですが、果汁シャンプーとM3とP4。特に彼女はP4を必ず欠かさず髪の毛に使用してくれていました。

M3の効果も絶大ですが、P4でその効果をさらに強力にしてくれます。



毛先も毛量調整で、削ぎも何度か入っていますが、

電子トリートメント レポート

状態は非常に良好です。



今回彼女は、新しくメニューに組み込むオーガニックカラーを施しました。

低刺激なヘアカラー剤です。

オーガニックカラー自体仕上がりが通常のヘアカラーより仕上がりは良くなりますが、その薬剤のよさをさらに電子トリートメントを施すことで、極上になって行きます。

ほとんどの方は毎日髪の毛を洗って、乾かしていると思います。この単純な作業が、あなたの髪の毛の**生命線**です。

髪の毛は一カ月に平均 1,2 ミリ伸びます。

半年で約 7 センチ 1 年で約 15 センチぐらい伸びてくれます。

セミロングの多くの方は、根元から中間部までの髪の毛は、キレイです。

僕がお客様によく伝える言葉に、

「今までは、今までだから、今日から健康な髪の毛が生えていきますよ」

さらに、「今状態のいい、根元から中間部の髪の毛を大事にしましょうね」！

と・・・言うのは

彼女のような髪の毛を多く見てきたし、傷んでいる髪の毛も改善してきたからです。

電子トリートメント レポート

その反面、途中でやめて残念な髪の毛も多く知っているからです。

彼女が今使っている電子トリートメントのシリーズは

以下の4つです。



M3.4 で髪の毛の内部に電子と水分を補給していきます。



P4.2 で髪の毛を引き締めてハリ、コシを出します。



果汁シャンプーと M3 混合シャンプーで洗います。



アエテノというノンシリコン、ノンオイルの流さなくていいトリートメントを毛先につけます。

髪の毛は必ず伸びていきます。

使うもので将来、格段の差が本当に出てきます。

私の髪の毛本当に傷んでいるの？



健康毛か、損傷毛か、髪の毛一本は0.1ミリぐらいですので眼で確認できない方もいると思います。

そんな方の為に記事を書いてみようと思います。

髪の毛の表面の艶を出すのは、最近のヘアケア剤では容易にできます。

コーティング剤を使用すればかなりのツヤが出てきます。

電子トリートメント レポート

代表的なのがシリコーンです。

過去、髪の毛の損傷度合いなどは、指で触れたり、ブラシしたときの感覚・感触である程度、評価する事ができていました。

手触りがよくて、ブラシも引っかからない。

だから・・・

髪の毛にツヤがあり、しなやかで、しっとりしているようだから・・・健康毛？

適度な硬さ・弾力があり、クシ通りもスムーズだから・・・健康毛？

これって本当だと思いますか？

実は、コーティング剤を使うといとも簡単にこれに近い状態が作れていきます。

最初はね！

次第に、なんか違うしい～っと思って、ヘアケアジプシーに落ちていく。

そんな方が多くいます。

損傷毛は、髪の毛がパサつき、ツヤがなくハリもない。

枝毛も目立ち、クシ通りも悪い！

これを、つくろうために、

いろいろなものが、世に出てきては、消えていっています。

今は、オイルなどがどんどん出てきています。

オイルは、酸化していきますから、余計に髪の毛の老化を早めてしまいます。

この話は又近いうちに詳しくいたします。

さて・・・

当店に他店から来られる方で一番多くいるのは
ヘアカラーで損傷をしている髪の毛です。

髪の毛は、損傷がひどくなると多孔質毛(水にぬれると海藻のようになり、乾くとパサパサ、)になっていきます。

カラーリングはすぐ褪色しパーマもすぐにとれてしまいます。

電子トリートメント レポート

この状態の一步手前の方が多くご来店されています。
だから、まだ何とか電子トリートメントを使って改善できます。

ただ、市販の毛染め剤で繰り返しヘアカラーをされている方は
まずそれをやめないと、絶対に髪の毛は改善していきません。

原因は科学性の強いアルカリ性で軟化(膨潤→溶解)作用を繰り返して入りからです。
髪の毛がとけている状態になっています。

さらに最近では、泡のヘアカラーなどを簡単にやっていますが、
コーティング剤がびっしりこびりつき、どんどんひどい状態に
髪の毛が変化していきます。

自分の髪の毛を、ものすごく傷んでいると思っている方は
多くいます。実際、傷んでいるというよりは、弱っている状態の方のほうが多い！

再生可能なんです！

**だから、早く、アリ地獄のような髪の手入れから抜け出して
ほしいと思っています。**

髪の毛に一番の敵は熱ですよ

ダメージレス（傷んでない髪の毛の事）な髪の毛を目指して日々努力を惜しまない女性の為に、
何が一番髪の毛に影響を与えるのか？

そんな記事を書いてみようと思います。

髪の毛を傷ませる要因は沢山あるように思われますが、一番の敵はズバリ**熱**です。

これだけは絶対覚えていてください。

最近はコーティング剤のシリコーンなども、髪の毛の状態をむしばんでいきますが、何よりも
髪の毛に影響を与えるのは熱です。

電子トリートメント レポート

理由は、熱は、髪の毛を構成するタンパク質に直接働きかけるからです。

自宅でヘアスタイルを決める上で、最近はホットカーラーやヘアアイロンなどが今ではとても便利な道具として普及してきました。

便利な道具だからと言って、毎日一定以上の熱を与え続けるようになっていきます。

幸いキューティクルは熱には強くできていますが、問題は髪の毛の内部のアミノ酸成分が熱に非常に敏感に反応してしまうことです。

たとえるなら、卵の白身のようなものです。

白身は、熱を与えると固まってしまいますよね。

同じようなことが、髪の毛内部でおこっていきます。

しなやかで、弾力もあるクセのつきやすい健康毛でも、熱を当て続けていると、少しずつクセのつきにくいゴワついた髪の毛に変化していくのは、こういった理由も挙げられます。

枝毛、ひび割れも起こしやすくなってきますし、もっとエスカレートしていくと、枯葉のような髪の毛になっていきます。

「髪が傷むからパーマやストレートパーマはかけない」という方も実際いますが、実は、ホットカーラーやヘアアイロンを毎日使い続けている方が、髪の毛は傷んでいきます。

せめて毎日の使用は避けて、2~3日に1度だけに抑えた方がいいと思います。毎日使うのなら、パーマやストレートパーマでスタイルを形状記憶させてしまった方が、数倍髪の毛に優しいといえます。

日々使うドライヤーも同じことが言えます。髪の毛は乾かした方がいいのですが、とにかく熱を当てすぎないことが大切です。

髪の毛がブローなどで形つくのは、暖めるだけではなく、熱がさめる瞬間に形が付いていきます。にもかかわらず、いつまでたってもくせがつかないからといって、熱を与え続けても髪にとってはマイナスなだけなのです。

髪の毛に一番の敵は熱ということをしっかり頭に入れて、日々の髪の毛のお手入れをしてみてください。

電子トリートメントによる、マイナスイオン化した電子水は、熱によるアミノ酸の変性を抑えてくれます。アイロンをする前、ホットカラーをする前にしっかり髪の毛に吹きかけ

電子トリートメント レポート

ドライヤーで軽く乾かして、操作していきますと、かなりいい状態の形がつく髪の毛になります。



毛が抜けるから薄くなるのか？

毛が抜けるから薄くなるのか？

誰でも、毛は抜けますし、その本数も1日平均50本・60本～100本・120本くらいまでと幅があります。でも薄くなるときは、ちょっと抜けるだけでも段々と毛が減っていくように感じると思います。通常より相当数の抜け毛がある場合は抜け毛を減らせば毛が増えるという勘違いをしやすくなります。

今日は、抜け毛から始まって、いつの間にか薄毛になってしまっている方に記事を書いてみたいと思います。

まずは、このような方達がおおよそ髪の毛の量が減っていきやすいタイプになっていきます。複数（10個以上）当てはまる方は注意が必要です。男性は特に要注意になります。

薄毛の原因色々

- 1 生まれつき細い毛だ（毛を育てる力が弱い）
- 2 この3年～5年くらいの間、抜け毛はほとんど無かった。
- 3 市販のシャンプーや石鹸シャンプーでの洗髪のし過ぎ
- 4 市販のリンス・トリートメントを毎日使っている（間違った使い方）
- 5 朝シャンしている
- 6 その他のヘアケア製品の使い過ぎ。毎日使っている
- 7 育毛剤の作用だけに頼っている（間違った使い方）

電子トリートメント レポート

- 8 冷え性
- 9 肩こり
- 10 運動不足
- 11 低血圧、高血圧
- 12 貧血気味
- 13 じっとしている（特にパソコンを睨んで仕事をしている）
- 14 海の塩と直射日光
- 15 水道水やプールの塩素
- 16 好き嫌いの激しい食習慣
- 17 サプリメントで栄養を摂っている
- 18 不規則な生活習慣
- 19 睡眠不足
- 18 ダイエット
- 19 体の血の巡り
- 20 遺伝的要素
- 21 男性ホルモン
- 22 清潔志向が強い
- 23 細かいことや小さいことにこだわる
- 24 抜け毛ばかりが気になる
- 25 自己中心的
- 26 生真面目
- 27 いつも疲れていてやる気がでない
- 28 体力低下
- 29 夏ばてがひどい
- 30 精神的なこと（弱いということ、前向きになれない）
- 31 ストレス（強いショックを受ける）
- 33 ストレス（人間関係で悩みやすい）
- 34 ストレス（仕事や勉強のことでの悩み）
- 35 仕事の追われいつもあくせくしている
- 36 いつもイライラしている
- 37 アレルギー体質（花粉症、アトピー、喘息、かぶれ、等）
- 38 その他、強い薬液で、頻繁にパーマやカラー、縮毛矯正などを繰り返している等

さて、いかがでしたか？

男性と女性では、ホルモンの関係で抜け毛の状態も変わってきます。
薄毛になっていく過程で、よく言われるのが皮脂の異常な分泌があります。
その部分にフォーカスを当ててみたいと思います。



皮脂の分泌が増えるのはちゃんと理由があります。

女性は、本来、体質上皮脂の分泌が多くはなりません。
ですから、皮脂が多くなる理由が女性の薄毛の原因の一つだと言われているのです。

もし、貴女が「頭皮が脂っぽい、ベタ付く」と感じるなら、
皮脂の分泌を増やすシャンプーと行為・育毛方法とシャンプー法が薄毛の大きな原因の一つ
だと考えてもいいと思います。

シャンプーとシャンプー法が問題

今、薄毛にはよく洗って皮脂をとらなければという育毛理論が主流になっていますが、
実際は、洗い過ぎによるマイナスが出ていることを忘れないでください。（あくまでも脂を
取り過ぎるシャンプーでの洗い過ぎるシャンプー法により皮脂を取り過ぎていると言うこ
とです）

体の仕組みを考えるとよくわかると思いますから少し説明します。体の仕組みは「取れば減
る」というような単純なものではなく、取れば補充する機能が働きます。

減るのが激しくなれば分泌の量をふやす機能が働きます。

皮脂も取れば補充されるし、いつも取り過ぎていると皮脂腺が肥大化して大量に
皮脂を分泌するようになります。

取ることで自ら皮脂の分泌を増やしているのです。

酷暑だった、夏が過ぎ秋がやってきますが、今年(2013年)はおそらく例年より抜け毛が増
える方が多くいらっしゃると思われます。夏場の疲れも出始める頃ですし、外気に急速に対
応するために体の作用が追いつかないためにおこってくる現象ですが、皮脂を取り過ぎてし
まうような強いシャンプー剤などは、さらに抜け毛を助長していきます。使わないのが賢明
だと思います。

長い文章をここまで読んでいただき、ありがとうございました。

結論ですが

電子トリートメント レポート

毛は抜けていっても、通常は薄毛にはなっていきません。

また、薄くなっても、効果の上がるものを使用し始めますと

抜け毛あっても、それ以上、薄くならない時期が続きます。そしてそのあと髪の毛が増えていくという状況が続くようになります。

ご相談はお気軽に

無駄を省くと髪の毛はキレイになっていきます

縮毛矯正に本日来られたひさん。

まだ当店を知って日も浅い方ですが

とてもきれいな髪の毛に仕上がってきました



もともとそんなにくせは強くないのですが、ロングにしたいという気持ちが強いようですから、今日はカットをしていません。電子トリートメントでたっぷり水分補給をした髪の毛は縮毛矯正をしても、仕上がりはとても柔らかい仕上がりになってきます。



高熱のアイロンを施すとどうしても毛先が、硬くなっていきますが、その心配もあまり感じられなくなっていくと思います。これからもどんどんきれいな髪の毛で、ロングヘアを目指してほしいと思います。

今週のピックアップ

今週も多くの方にご来店いただき感謝いたします。

撮影を忘れた方も多々いますが、次回は注意したいと思います。

10代から70代まで幅広い層の方の艶髪。

電子トリートメントの力はもちろんのこと、それに付随するパーマやヘアカラー剤にも自分たちが納得した、最新の薬液をとりいれて施術していています。

きれいな髪の毛を持続するには、自宅での手入れが最も大事になってきますが、

長期間美容室を利用しない人を除けば、多少のコーティング剤がついた髪の毛も、何とか艶つやの髪には仕上げられます。

が・・・しかし！

長い目で見ますと、やはり使用するヘアケア剤で髪の毛および頭皮はかなりダメージを受けていきます。当店は縁あって出会った人の髪の毛を、健やかにいい状態で維持できる方法を絶えず考えています。





電子トリートメント レポート



電子トリートメント レポート



9 歳でもわかる髪の話

当店は天然から作られた、ミネラルイオン水を使って、傷んだ髪の毛を再生することを得意としておりますが、本来、一度傷んだ髪の毛というのは、二度ともとは戻っていきません。ですから、厳密に言うと、傷んだ髪の毛が健康な髪の毛に元に戻っていくことは不可能なわけですね。

ではなぜ？当店の髪の毛の再生に力を入れているのか？

あまりにも、手間ひまをかけながら、髪の毛の改善が思うようにいかなかった方が多くいると思うからです。

従来の髪の毛の手入れ方法だと、傷んだ髪の毛表面をコーティング剤などで覆い、一時的には、手触りがよくなっていく感じがしますが、髪の毛の状態をさらに悪化させていく方がじつはたくさんいらっしゃいます。

・・・と、今日はこんな難しい話をするために書いていません。
もっと簡単に髪の毛のことを話してみようかと思いました。

だから、お題が「9 歳でもわかる髪の話」なんです！

大体が、美容師さんは髪の毛のプロですから、その道のことは知っていて当然なんですが、もっとわかりやすく髪の毛のことを話せないものかと・・・

実際、小学生に髪の毛のことを話せって言われたら、それはもう相当言葉を選ぶと思うんですね。わかりやすくね。

では、はじめます。

このブログに来てくれる、あなたの為に

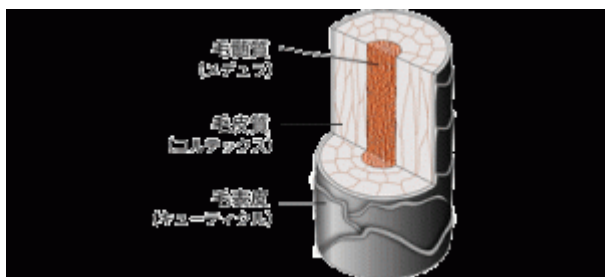
「9 歳でもわかる髪の話」

私たちの髪の毛は実は、3つの層に分かれています。たとえるならお寿司の、“のり巻き”みたいな形です。



髪の一番外側にあるのが「キューティクル」。のり巻きでいうと、” のり ” の役目。魚のうろこのように重なり合っています。ご飯や具といったなかみ、つまり髪の毛の潤いなどをくると包んで守ってくれています。

キューティクルの内側にある潤いとは、のり巻きのご飯に当たる「コルテックス」という名の水分、油分を大切に保持する場所です。



この「コルテックス」は髪の毛の90%を占める大切な場所なんです。

お米が体を動かす主食ということと同じですね。水分や油分といった大切なもの以外にも、たくさんの栄養素も含んでいる場所でもあります。また、ここにはのり巻きの味に深みを出す黒ゴマのように、髪の毛の色を決める「メラニン色素」というのが存在しています。ご飯の中心にはのり巻きの具がありますが、これが「メデュラ」と言います。

髪の毛の芯にあたりますが、その役目は実はまだ解明されていないのです。とても神秘的な存在なのです。細い髪の毛にはこの「メデュラ」は存在していないことが分かっていますが、髪の毛のハリ・コシには大きく関係していることが分かりやすいと思います。

中心に柱が立っていないと考えれば、細い髪の毛にコシがないのがイメージできますね。

外側にあるキューティクルが損傷してしまうと、どうしても「穴」のような隙間ができてしまいます。すると内側にあるたくさんの大切なものが外に逃げ出してしまう・・・

だからその隙間を、覆ってしまおう・・・というのが従来のヘアケアでした。

電子トリートメント レポート

しかし、本当に大事だったの、のり巻きの中のご飯。ここにあったご飯に一番大切な水分が残らない状態が続いて、干からびた状態から抜け出せないままになっていたのです。

ご飯はだんだん干からびて、それはどんどん表面のキューティクルに及んでいきます。

中が干からびてくると、きまって出てくるのが表面のひび割れです。

こうやって、髪の毛の表面がひび割れてキューティクルはどんどんめくれてしまう状態が作りだされていきます。

そこに、何度も何度もふたをしているのが従来のヘアケアです。

いつの間にか、生まれながら持っていた、素の髪の毛とは程遠い髪の毛になってしまってるのですね。

でも大丈夫です。そのような手入れを止めてしまえば、必ず本の素髪が取り戻せます。

とても勇気がいることかもしれませんが、長い目で見ていただくと、髪の毛のストレスは本当になくなっていきます。

この話は、これから時々やっていきます。

9 歳でもわかる髪の話その2

9 歳でもわかる髪の話を始めますが、今回は 2 回目

1 回目はこちらです。

[9 歳でもわかる髪の話その1](#)

髪の毛は、のり巻のような形をしていると前回説明しましたが、

今日はその髪の毛は、なんでできているのか？という話をしてみようと思います。

人間の体の中に髪の毛と同じように伸びるものがあります。

・・・爪ですね。切っても痛くないですから、髪の毛と同じように感じます。

実は、爪も髪の毛も主にタンパク質で出来ているのですが、このタンパク質をさらに分解していくとアミノ酸という小さな単位になります。

電子トリートメント レポート

とっても小さなアミノ酸はまるで、幼稚園の子供が仲良く手をつないでいるような物が、2~100 個ぐらい集まってタンパク質を作っています。



タンパク質は、人間の体を作る最も重要な物ですが、アミノ酸の種類は 20 種類しかありません。

その組み合わせ方、手のつなぎ方によって、約 10 万種類のたんぱく質が出来ると言われています。

そのタンパク質も大きく分けると 2 つのタイプに分かれていて、髪の毛は、爪や肌の角質層という部分と一緒に、「硬い種類のタンパク質」で出来ています。これをケラチンタンパク質と言っています。また肌や内臓などは「柔らかい種類のタンパク質」で出来ていて、これをコラーゲンタンパク質と言っています。

学校のクラスによって、雰囲気が違うように、《タンパク質》もいろいろな個性があります。

髪の毛は、ぱっと見た目では日本人は黒くてとても強い感じがします。欧米の人達はブロンドの髪の色をしている方が多くやはりやさしい雰囲気があります。

日差しの強い熱帯地帯の人達の髪の毛は、ほとんどの方は髪の毛が縮れていますが、これは気候との関係が密接に関係していると言われています。

髪の毛は強い日差しから頭皮を守る役目がありますし、全く日が当たらないのもよくないので、北欧（寒い国など）にいくほど、髪の毛の色やくせ毛の度合いなどは優しくなっていく傾向があります。とてもよく出来ていますね。

電子トリートメント レポート

髪の色や太さなどで、強い弱いはありますが、髪の毛は4つのつながりから成り立っています。



髪の毛を水に濡らすと、少しへたっと柔らかくなりますよね・・・これは「水素結合」が切れた状態です。一番弱い結合です。髪を乾かすと又繋がっていきます。この仕組みを利用して

ドライヤーでカールしたり、アイロンでストレートにしたりしているわけです。人にたとえらばクラスメイトのような、顔見知りの結びつきです。

この関係より、もっと強くなるのに「イオン結合」というものがあります。髪の傷みに非常に関係してきます。専門的にはPH（ペーハーバランス）と言いますが、このバランスが崩れて不安定な状態になると、髪の毛の状態は悪化の道をたどっていきます。そう人で言うと恋人同士のような感じでしょう。

ちなみにペーハーとは、アルカリ性、中性、酸性かを表す物差しのようなものです。髪の毛は弱酸性と言われるPH4,5~5,5ぐらいがいいと言われております。ただ単にペーハーバランスが整っていても、髪の中にしっかりと電子が補給されていないと、本当の意味で髪の毛が安定しているとは言えません。表面的にペーハーバランスを整える事は可能なのです。

この次に、強いつながりは、パーマなどの作用に関係する、「S-S 結合」です。パーマの1剤で結びつきを切って、2剤でつなぐ。まるで、けんかしたり仲直りしたり、夫婦のような関係と言えます。



最後に髪の毛とも言える、「ペプチド結合」というのがあります。この結合が切れますと、2度と髪の毛は元に戻りません。やみくもに強いヘアカラーを繰り返したり、パーマやカラーを髪を保護しないまま続けていますと、この対称的な結合がぱつんと切れてしまいます。人と言いますと親子のように立つ事の出来ない関係です。

髪の毛は、「水素結合」「イオン結合」「S-S結合」「ペプチド結合」の4つのつながりから成り立っています。

どれも非常に大事な大事なつながりです。

元となっているタンパク質は、熱には反応しやすく、高熱になりますと硬くなって変質してしまいます。

まるで、目玉焼きの白身状態になります。又タンパク質は水分が足りなくなると、固まるという性質も持ち合わせております。まるで高野豆腐のようなカチカチになっていきます。卵の白身も、高野豆腐も、髪の毛と同じタンパク質からできています。高野豆腐は水に戻せばふんわりと膨らんでふくよかになります。熱で変質した卵の白身は水に戻しても、何をしても元には戻ってくれません。

これからわかることは、髪の毛には高熱が大敵という事と、水分不足の髪の毛は復活できる可能性があると言う事です。

電子トリートメントカラーで、とんでもない艶髪に

もうすぐ50代に突入するYさん。
本日何年かぶりにヘアカラーをしました。
若干白髪が気になってきていましたから・・・

頭皮と髪の毛に優しいオーガニックカラーの7レベル

とんでもない艶髪に、手伝っていた高校生の娘が、思わず
「触りたい」と言っていました。

電子トリートメント レポート

確かに長年シャンプー会員を続けていますから、髪の毛の素材自体は素晴らしいものがありますが、いい素材をさらに引き出してくれるのが、電子トリートメントカラーの魅力でもあります。

透き通るような髪の毛の輝きは、年代の枠を完全に外してしまいますからね。



そんなのあるわけねえ

「そんなのある訳ねえだろ」実際なんだかショックだった：



電子トリートメント レポート

このトリートメントをやり始めた時、嬉しかったけど結構ショックもありました。
美容師としての頭の中が崩壊したと言うか、何と言うか切なかった。

当時、自分自身は 30 年近く美容界におりましたから嫌というほど美容界に出回っている物を知っていました。そしてごくごく通常の美容室のトリートメントの仕組みはこのような感じです。

1. 美容室が(美容師)がお客様に、髪の毛傷んでいますね〜と言う (いらっしやいませ〜)
2. 髪の毛の傷みが気になるし、髪の毛傷めたくないから、美容師の言う通りにトリートメントを試みる。(なんか手触りがよくなった感じ・・・ぽっ)
3. 帰ってシャンプーしたら「あれ」？(そうだ・・・家でも使えって言われたあれがあったわ。でも？なんか傷んだ髪の毛乾いたらやっぱり乾燥してるわ) *「美容師サイドでは、一応心配はしていたりするわけです。髪の毛の再生が自分の扱ってるトリートメントじゃ出来ない事知っているから」

簡単に言ってしまうとこんな感じです。使ってる物や、やり方は変わっても大概はこんな感じでしょうね。

まあ、仕方ないと言えば仕方ないです。

私自身も長い事やっていましたからね。

美容師も大変なんですよ。

毎年色々な物が新しく出てきて、自分達の生活もありますからね。

多少の疑問があってもそこはプロの意地で頑張ってるいるわけです。

悪い噂なんか立てられたら終わりですからね。

そこは、人間性や接客態度なんかで気にいってもらうことも重要なんです。

たとえ・・・本筋が出来なくても、それはそれで他でカバーすればいいと思います。

では、一番理想的なトリートメントってどうなのか？

この世にそんなトリートメント(髪の毛再生)なんかある訳ないだろう！

みたいな事試しに書いてみます。

1. まばたきを意識しないでしているみたいに、繰り返し使うだけで、勝手に艶が出てしまう
2. まばたきを意識しないでしているように、髪質を問わず勝手に毛質が変わってしまう。

3、まばたきを意識しないでしているみたいに、勝手に髪だけでなく肌もキレイになってしまった。

髪結床、毎日これやっている美容室です。

だから、基本的には、髪の毛を再生したり、キレイにしたりする

美容バカ

だと思えますね。

まばたき出来る方なら、きっと髪の毛はキレイになれます。

電子トリートメントは、全国 22 万件ある美容室の中で1%しか使えません。



当店は、正規取扱店です。

[真っ直ぐなアホからのメッセージ](#)

変なことを言いますよ！

「ダメージ毛を当店は美化しています」

こんなこと言うと、不思議に思われるかもしれませんが、

電子トリートメント レポート

めちゃくちゃ傷んでいてボサボサの髪の毛でも、
おいらは気持ち的には美化しています。じゃないとあなたの髪の毛は
とても悲しい思いを毎日感じているでしょうから・・・



基本的に、美容師としては真っ直ぐに髪の毛を再生したいと思ってる美容バカです。アホともいいますね。
まあバカと言っても考える力が無いとかではなく、
好きなものに対しては一点集中であきらめが悪く、
どうにかしようとするタイプです。よく言えば純粋なのかもしれません。

しかし、美容の製品に対しての用心深さは人の 10 倍はあります。
結構調べたりしますし、十分納得しないと店では紹介していませんね。

当店が本腰を入れて扱っている、電子トリートメントは、
ダメージ毛で悩んでいる人向けですが、
最近、髪の毛や肌が凄くきれいな人も増えてきたのもありますが、
ダメージ毛を回復させるだけのトリートメントではなくなっています。

どんな人に向いているのかなって少し考えたら
髪の毛の状態じゃなくて、性格が素直な人に適しているのかなと勝手に思っています。

怒られそうですね。

なんでこんなこと言うのか、電子トリートメントって、
あれこれ考えすぎていろんなものを使ってきた人が
最後にたどり着いてほしいと思っていますが、
たどり着いたのにやっぱり考えすぎて、また他に手を出したりしてますから、
それはそれで仕方ないかなと、最近は思っています。

いつでも、戻ってきて、また始めても全然大丈夫なんですな方もいますからね。
そんな方もいますからね。

電子トリートメント レポート



要するに、ダメージ毛がずっと続いていく方って、少しあまのじゃく的なところがあるのか、疑う気持ちが強いのか・・・

美容師のおいらの言葉が信じられないのがあるんでしょうね。

おいら自身に魅力が無いって事で自己完結しています。

昨日の記事にも書きましたが、無意識にまばたきが出来るように誰でもキレイになる事は出来るとおもってますね。

素直にキレイになっていきたい人は
真っ直ぐ応援して行きます。

おせっかいですが、例えばまずはこんな感じ・・・から

〇〇さんの髪の毛の所見レポートを送らせて頂きます。
これからの髪の毛の手入に何か役立てて頂ければ幸いです。お悩みが、
「朝の髪の毛のバクハツ」を落ち着かせたいと言うのが一番でしたので、まずは、
そのストレスが解消されるようにお伝えしたいと思います。
お店でも説明しましたが、

めっちゃ長くなりますから
中略します。
約 5000 字くらいカット

ウルトラ C はないですが
ジックリではございますが
手入れのやりやすい髪の毛になれるようお手伝いできたら嬉しく思います。
何かわからないことなどございましたら、お気軽に連絡して下さい。

電子トリートメント レポート

確実に美しさへの分岐点

3 日前からですが、こんな記事書いてます。

一応美容師生活も 35 年過ぎますと、出来そうなことしか書きちゃいけないと思ってます。

電子トリートメントに出会うと、美容師はもちろんですが
あなたも、ほぼ間違いなく、美しさと言うか、髪の毛の手入れと言った方が解りやすいかな？
そんな事分岐点になります。

ちょっと大げさに言いますが、あなたの今までの美容人生の失敗は修復してやれません。
でも、今から訪れる未来なら、自分が施術することで新しい世界を創ってあげられます。

えらそうなこと言っていますが、本当はどうのこうの言える立場でもありません。
つい 6 年ぐらい前までは、試行錯誤の繰り返しの美容人生でしたからね。

よく「努力したら報われる」と言うような、美しい言葉がありますが、
事、髪の毛の再生に関しては、意外ときれい事だと思います。実際、いろんなもの試してキ
レイになろうとしても、根本的にはごまかしているだけ・・・

今日も、怒られそうです。

昨日も書きましたが、「まばたきが出来たらキレイになれる」なんて豪語していますが
そんな事言えるようになっただけでも、美容師長くやってきてよかったなって思ってます。

おいらは、最近では弾き語りで歌を唄いながら、自分の仕事の話をすることが、増えてきて
いますが、言う事はいつも一緒です。

「今までのやり方を変えれば、もっときれいになれる。」

これ、信じなくても結構ですが、本心を言えば

おいらがもしくは当店があなたの髪の毛をさせていただくようになると、
本当に美容人生の分岐点になる！と思います。

それぐらい、強烈でなぜか自然なのが、美容業界で、悪魔の水と言われた電子トリートメン
トなのです。

電子トリートメント レポート

短期集中髪の毛改善コース



こんな人も



短期間で、ここまで変わります。



この方も

電子トリートメント レポート



こんなに （縮毛矯正をしております）



超バクハツのこの方も



1回の施術でここまで回復します。（電子トリートメントのみ）

電子トリートメント レポート



この方は針金のような髪の毛でした。



2回目の施術(10日後)にはここまで艶が出てきます



何をしていくのか？

短期間に集中して、髪の毛に電子を送り続けます！
それはもう半端な量ではございません。

電子トリートメント レポート

髪の毛に長年ついてきた無駄な物や酸化により劣化、老化が進んでいた髪の毛を内部からイオン化された水分を与えながらどんどん良い状態に導いていきます。



神トリートメントといっても全く過言ではない

その領域を体感できるのは、

本当に全国 1%しか取り扱っていないし、取り扱う事の許されていない

電子トリートメントなのです。

短期集中で髪の毛を再生したい方は

予約の際、短期集中コースと伝えてください！

0120-72-4836



全身全霊をかけて、
髪の毛を再生していきます！

一つだけお願いがございます



わかると思いますが
・・・のような方は、キッパリ！増毛をオススメしております。

一生に 30000 回シャンプーするということ

2015-01-14 15:35:18

テーマ：電子トリートメント

電子トリートメント レポート



自宅でのシャンプー方法があなたの髪の毛を何よりも一番キレイな髪の毛に育ててくれます。

その逆もある事を知ってほしいと思いここに書いていきます。

多くの女性は、このことについては、何となく理解できるかもしれませんが、実際は髪の毛の手入れが面倒なのは長続きがしないため

若い頃は髪の毛の強度があるので、多少は耐えられていますが、年齢が重なるにつれ次第に、強度が落ちて、髪が痩せていき、あわてて美容室に駆け込んでトリートメントなどの処方を受けていきます。

しかし残念ながら、その方法がさらに状況を悪化して行く。
もしかしたら間違っているかもしれないとは、多くの方は知りません。

実際、一生のうちにどれくらいシャンプーを自宅でするのか？今の日本人の平均寿命から換算すると、一生のうちに

「約30,000回」 髪を洗うことになります。

30000回という数字はものすごい回数です。

もちろん個人差はあります。

1回や2回ではそれほど目立った差はつきませんが、もし間違った方法で5年10年と続ければ何となく、その差は凄い事になるのは想像がつくでしょうか？

先日も成人式で20歳の女性たちの髪の毛を結いましたが、

電子トリートメント レポート

気になったのは彼女たちのハリのない髪の毛でした。

あまり気にはしてはいけなないので、そのことには触れませんでした
幼少期の頃から使っているヘアケア剤が原因になっているのは明らかでした。

一昔前までは、髪が痩せていく細毛の症状は40～50代以上の方によく見られる症状でした。

最近では、20代後半～30代前半の方でも、
このような症状に悩んでいる方が増えています。

髪が痩せていくのは、いろいろな要因がありますが、一般的には過度のパーマやカラー、ストレスが原因と言われています。そのほか、加齢による髪内部の変化がありますが、

当店が、一番に「髪が痩せる」要因としてあげるのは髪内部の水分不足によるものです。少し専門的に言いますと、電子の量が減っている。

髪の毛内部に水分が減っていくと、髪の毛はたんぱく質でできているため水分が減っていくと、固くなってしまっ、カチカチ状態に。ちょうど、高野豆腐のような状態になってしまうわけです。

もう一つは当店は、髪を洗う方法にも要因があると考えています。

多くの方は面倒くさい事を嫌うため最近の髪の手入れ方法は、
スピード化して行き髪のお手入れも簡単で便利な物に頼ってしまいがちになります。

髪にタツプリとシャンプー剤をつけゴシゴシ洗うと洗った?と言う実感と共に
「気分がスッキリして気持ち良い!」とい事にもなりますが
その上、洗い上がりがツルツルの手触りだったら、傷んでいるなどとは考えもしません。

当然、このような事は忙しい現代社会では必要なことです
否定はしませんが、

注意をしてほしいのは擬似的に作った髪のツルツル感が非常に危ないのです。さらに頭皮にも不純なものが残留して行きます。

電子トリートメント レポート

この先ずっとこのような物を使って洗い続けていたら かなり危険と背中合わせなのです。

多くのシャンプー剤の主成分である洗浄剤は、汚れを落とすだけでなくハリや弾力！潤いに欠かせない皮脂分まで一緒に落としてしまいます。

髪を洗うシャンプー作法で奪われ続けた皮脂は、
リンスやトリートメントによる油脂分とは性質が異なるため、
一時的に手触りは良くなるものの続けていくと
油脂分の酸化が進んでしまい毛髪の心臓部である毛髄質が
徐々に痩せていく恐れがあります。

日々使っていくシャンプーには十分注意が必要なのです。

当店では、電子トリートメントで通常美容室ではまず受けることのできない、
髪の毛内部から状態を改善する方法を施術していますが、

その電子トリートメントを施していても、
日常生活では、水道水、ドライヤーの熱、劣悪なヘアケア製品のおかげで、
だめになっていきます。これはまぎれもない事実です。

そのことがはっきりわかってきているので、この何年も、バカの一つ覚えのように、このブログや、ニュースレターで同じ事を繰り返し伝えてきています。

これからも、この姿勢は変わることなくお伝えしてまいります。

髪の毛に電子が絶えず補給され続けていると、
髪の毛に何もつけていなくても
冒頭の女性の様なロングヘアの艶は維持できるようになりますし、
この方のような髪の毛も簡単に維持できていきます。

電子トリートメント レポート



また、このようなばさばさな髪の毛でも



どんどん変化して行きます。



皆さん、最初は当店の言葉に
？不思議なこと言う美容室だと思っていたでしょう！

それほど言うのなら・・・

という思いだったかもしれません。

でも、結果然りだと思っております。

一生に約 30000 回のシャンプーするうち

あなたは、どれくらいの回数をしてきたでしょうか？

今 からでも、全然遅くないです。

当店はそう思っています。

理由は、今までのやり方を変えた人の髪の毛の状態を
数多く見てきたからです。

今のやり方で髪の毛が変化しない理由もはっきりしています。
今までのトリートメントは油シリコンアミノ酸で

電子トリートメント レポート

結局被膜しかしてこなかっただけで
とれれば、元の状態です。

当店は髪の毛を本質からよくするための方法に出会ったのです。

それには、髪内部に水分と電子が必ず必要になってきます。

そして、絶えずそれは無くなっていくことも事実です。



だからこそ、店での施術以外に、無くなって劣化していくのを補給する

とても大切なものをご紹介します続けるのです。

注！ 悪魔の水の 1000 日物語

2014-12-24 11:29:12

テーマ：電子トリートメント

ボサボサの髪の毛、超乾燥毛の髪の毛でも再生して行くという話をします。

悪魔の水の話ですから、気持ち悪いかもしれません。

世の女性が憧れている、
サラサラ、しっとり気持ちのいい
こんな感じの髪の毛になっていったというご報告です

電子トリートメント レポート



彼女が当店のホームページをたまたま探し当ててご来店したのは、今から3年前でした。
彼女は、最初こう言いました。
「もうヘアケアはあきらめています」・・・と

彼女が後に次のような事を書いてくれています。

私は自分の髪は硬くて、太くて剛毛のチリ毛ボンバーだと思っていました。
ア〇〇ダの製品に出会うまでは、絹のようなツヤのある、やわらかい髪になりたくて、美容院デビュー。
しかし、ずっと満足な仕上がりにならず、歴代の担当さんの腕のせいにながら、美容院ジプシーを繰り返すこと十数年・・・。

それはもう、使い古したハリガネのような、かわいそうな状態になった髪をなでながら、「生えてくる髪の質が悪いんだろう・・・しかたがないか。」と自分に言い聞かせ、ヘアケアはあきらめかけていました。

ところがひょんな事から、電子トリートメントを体験することになり、1回目で手ごたえの様なものを感じました。

“ここまで来たのだし（ハリガネ）どうにでもなれ”って感じで、自宅でもア〇〇ダ M3.3 と果汁シャンプーを使うことに。するとどうでしょう、日々使えば使うほどに、柔らかさと艶が生まれるのです。

今では私の髪は劇的な変化を遂げ、セットしなくても、まとまり、艶を放っています。髪を触るたび、鏡を見るたび、うれしくなります。これからも毎日のホームケアと美容院での電子トリートメントで髪を生き返らせてあげようと思います。髪は女の命ですしね！

電子トリートメント レポート

彼女の3年前の髪の毛は、このような状態でした。



確かに、本人が言っていたように、使い古したハリガネのような、かわいそうな状態がぴったり当てはまるようなガシガシな髪の毛でした。

あれから3年。長いようで短かった感じもしますがこのような髪の毛に変わってきました。



昨日彼女はこんな言葉を言ってくれました。
美容師を長くしていて、聞けそうで聞けない言葉でした。

それは・・・

「私、今、髪の毛の悩みが全くないんです」・・・！

電子トリートメント レポート



3年前、「生えてくる髪の毛の質が悪いんだろう・・・しかたがないか。」と自分に言い聞かせ、ヘアケアはあきらめかけていました・・・

と、言っていた同じ口から出てきた言葉でした。

美容師、美容室としてはまさに
金言でございます。

この3年間、決して美容室の力だけではありません。
ほとんどは、ご自宅での彼女の力によるものです。

1000日前、彼女と約束したのは
「大丈夫！きっと髪の毛はきれいになるから」
その言葉が現実になった今、
改めて、美容技術の進化を感じます。

彼女が使い続けたのは
悪魔の水と呼ばれて久しい M3.4



そして果汁シャンプー

電子トリートメント レポート



この二つに1年前ぐらいから

ノンシリコンにこだわった洗い流さなくていいトリートメント。アエテノ



このシンプル極まりない物で、
彼女の髪の毛は激変して行きました。

とても残念な話ですが
全国に電子トリートメントを扱える美容室は1%しかありません。
まだまだ従来の方法で髪の手入れをされている方が多くいますが、
それはそれで構いませんが
どうしてもご自分の髪の毛に納得がいかない方には一つの改善策として、当店が全身全霊で
施術しております一つの方法を試してもいいと思います。

いませんか？このような人

2014-12-12 19:16:04

テーマ：[電子トリートメント](#)

電子トリートメント レポート

12月に入りまして、当店のホームページを見て
ご来店して頂ける方が、います

新規の方はどうしてもお時間を、少し多めにとっての予約を取ります。

理由は大きく分けると5つほどあります。

- ① どういう風な髪の毛にしていきたいのか？お聞きしたいから
- ② 今の髪の毛の状態をどう思われているのか？お聞きしたいから
- ③ 今現在どのような手入れをしているのかな？って聞きたいから
- ④ 髪の毛の状態を見させて頂いて、なぜ今のような状態になったのかを説明したいから
- ⑤ これから先、どのように髪の毛が変わっていくのか大胆に予測する話をしたいから

これぐらいの話は、初めての方とは必ずしていきますが、時間は個人差がございます。

例えば、小さなお子様がいて、
なかなか時間も取れず、つつい市販のシャンプーなどで髪の毛を洗い
ヘアカラーを繰り返して、パーマをしたらビビリが出てしまった・・・

このような髪質の状態の方だと



状態としてはかなりダメージの度合いなどからしても
しっかりお時間をかけてお話をさせていただきます。



いつになったら施術に入るのか？と思われるかもしれませんが

特に④番⑤番

④髪の毛の状態を見させて頂いて、なぜ今のような状態になったのかを説明したいから

⑤これから先、どのように髪の毛が変わっていくのか大胆に予測する話をしたいから

この部分のお話をさせて頂いております。

次の例として

細くてパカッと髪の毛が割れてしまって、白髪も生えて
ウィッグなどもつけようか？と思われる方など



このような方は、結構過去高級美容の施術などを受けていたりする方などが
お話をうかがっていますと多くいます。

しかしながら、どうも疑問点を感じているようです。

このような方も・・・

特に④番⑤番

④髪の毛の状態を見させて頂いて、なぜ今のような状態になったのかを説明したいから

⑤これから先、どのように髪の毛が変わっていくのか大胆に予測する話をしたいから

を、いつ施術が始まるのか、
スタッフがイラつくぐらいにお話しさせて頂いております。

この12月といえども、この体制は変えません。

ですから、新規の問い合わせが多くなっている当月は、
通常より予約がどんどん取りにくくなっております。

電子トリートメント レポート

さて、大胆に予測をするからには、その日である程度結果を出さないと、希望を持ってもらえませんよね

少し毛先をカットして、手グシで簡単に乾かしました



電子トリートメント レポート



ご本人の感想は・・・

「こんなのはじめてえ～」と絶叫していました！

次の方は
少し切って、毛染めました



↓





ご本人の感想は、冷静に
「試してみようかしら」・・・

後は、この方たちが

⑤番の言葉

⑤これから先、どのように髪の毛が変わっていくのか大胆に予測する話をしたいから

僕が話した言葉が嘘でない事をご自分の髪の毛で感じていてほしいと
心から思います。

その為にお渡しした、M3 特別セット

これが肝になりますが

電子トリートメント レポート



10 日以内で使い切ってほしいと思います。

また、当店でしか手に入らなくなりましたが、施術を受けた初めての方にはなるべくお渡ししています。この漫画も読んでみると、よくわかります。



使えない物と使えるもの

今日は、若いお客様と話したんですが、
その話題は後ですとして、

急にこんな言葉が、さっき浮かびました。

うらきどにたてかけさせし衣食住

こんな言葉、日常会話では使いません。

では、どんな時に使うのか？
美容師の新人研修の時、習った言葉でしたが、なぜか覚えております。
しかし、その内容を今思い出そうとしても、
忘れてしまっていました。

これ、実はお客様との会話の時に
話のヒントになる、頭文字なんですね。

会話のネタ作りだったのでしょうか。

内容を忘れたついでに
今風にやり変えてみましょう。

うら　これは裏話ですね。巷には出てこないレアな業界の話や芸能人のひみつ
き　金欠の話　　ないない言われるとたまらんでしょうね。
ど　　どうでもいい話　　もう帰りたくなるでしょう。
に　　日本の将来のお話　　熱くなる方がいますね
た　　田んぼの話。　　農業している人にはいいですね。
て　　天の話。　　これ結構マニアックな人にはどうでしょうか
か　　カエルの話　　そう帰りたくなりますでしょう。
け　　けだもののお話　　勘弁してほしい
し　　下ネタ　　場を間違えていますね

衣　　ファッションの話
食　　美味しい食べ物やお店の話
住　　説明は要りませんね。

電子トリートメント レポート

まあ、最後の3つ以外は、
美容室で話されると、ほとんどドン引きでしょうね。

そう言えば、美容師を始めた頃は
まともに鏡の中の女性を見れなかったもんです。

鏡の中の女性をしっかり見れる頃には、
習ったマニュアルはあまり使えなかったような気がします。
だから忘れてしまったのでしょう。

さて・・・
ここからは、結構使える話になります。

本日ご来店のりさん。キレイな髪の毛です。



バイトをしながら通信教育の高校に行かれている、頑張り屋さん。
当店に来られた2年ぐらい前は、髪は荒れ放題、
コーティングでガシガシで、毛先はもつれ気味。
毛先は切れて切れて仕方がなく
キレイな髪の毛を伸ばしたいということで、
遠くから、電車を乗り継ぎ、この場所に。

大量の電子トリートメントを施術したのが懐かしい。
彼女は、電子トリートメントの凄さを一回の施術で見抜き
自宅での手入れ方法を見直し

速攻、**M3の定期購入**を決断。

非常に敏感肌なので、もずのシャンプーを使用しながら

最近では、

電子トリートメント レポート


もずシャンプープラス果汁シャンプーで潤いを与えています。

定期購入を一旦お休みしましたが、
がんばって今ではずっと継続中。
髪の毛は、どんどん回復に向かい、
ヘッドスパも欠かさず足を運んでくれています。
途中、長さをほとんど変えないで要らない髪を取り除く、
カミュイ創作カットの一部を選択

今では、多少のカラーの褪色はあってもこんな感じ。



本日は、この髪をダークな色に変えたいということで
自分の髪の色に近い色に。



施術が終わり、少し時間があつたので
少し髪の話や、体の健康の話なんかをしていました。

冒頭の会話のネタ作りなんか必要ありません！

色々な事に興味を持っているりさん
いつも真剣に僕の話聞いてくれてありがとう。
あんな遠くから、電車に乗って通ってきてくれて
感謝しています。

ところで・・・

りさん **！ 根元から毛先まで**

本当に髪の毛キレイになったね。



電子トリートメント レポート

最後まで読んで頂きありがとうございます。電子トリートメントは従来の美容法とは180度違うために、施術を受けて初めて分かるものです。このレポートを読んで少しでも興味を持って頂けたら、是非一度当店で実際の電子トリートメントを体験してみてください。きっとあなたの髪の毛やお肌は今より更に綺麗になっていきます。

わからないことや、髪の毛の悩みなどございましたら、気軽に連絡して下さい。

電話でもメールでもかまいません。

TEL 083-772-4836

メール info@kamiyui-style.com

また、電子トリートメントレポートの第2弾を作成してお届けできたら良いと思っております。その際は更に進化した施術事例なども入れていけたらいいと思います。

これからもよろしくお願い致します。

片山 幸造